



gemeente
Zoetermeer

Monitor Voor- en Vroegschoolse Educatie Zoetermeer 2013/2014



Monitor Voor- en Vroegschoolse Educatie Zoetermeer 2013/2014

September 2015

COLOFON

Uitgave: Gemeente Zoetermeer
Postbus 15
2700 AA Zoetermeer
Telefoon : 14079
Internet : www.zoetermeer.nl

Samenstelling : Janny Luggens
Afdeling JaBo, Onderzoek & Statistiek

Opdrachtgever: Francine van der Jagt
Afdeling Samenleving

Bronvermelding: overname van gegevens uit deze monitor is toegestaan,
mits de bron duidelijk wordt vermeld.

INHOUDSOPGAVE

SAMENVATTING	4
1 . INLEIDING	6
2. DE AFSPRAKEN OVER DE MONITORING	6
WELKE KINDEREN ZIJN VVE KINDEREN?.....	6
WELKE TOETSEN WORDEN GEBRUIKT EN WANNEER WORDEN ZE AFGENOMEN?	7
LEERWINST	7
HET AANTAL KINDEREN DAT PROBLEEMLOOS OVERGAAT NAAR GROEP 3.....	7
SCHOOLADVIEZEN	7
NORMEN.....	7
VVE-SCHOLEN.....	8
PSZ / KINDERDAGVERBLIJVEN	8
3. CITO-RESULTATEN PEUTERSPEELZALEN / KINDERDAGVERBLIJVEN	9
4. CITO-RESULTATEN PEUTERSPEELZALEN / KINDERDAGVERBLIJVEN UITGEDRUKT IN LEERWINST	12
5. CITO-RESULTATEN BASISONDERWIJS VOOR VVE-BASISSCHOLEN	14
6. CITO-RESULTATEN BASISONDERWIJS VAN NIET VVE-BASISSCHOLEN EN VVE-LIGHT BASISCHOLEN	24
7. CITO-RESULTATEN DOELGROEOPLEERLINGEN BASISONDERWIJS UITGEDRUKT IN LEERWINST	26
8. HET AANTAL KINDEREN DAT PROBLEEMLOOS OVERGAAT NAAR GROEP 3.....	29
9 . ADVISERING NAAR HET VOORTGEZET ONDERWIJS.....	30

Samenvatting monitorresultaten VVE schooljaar 2013-2014

De gemeente Zoetermeer monitort in samenwerking met Kern Kinderopvang en de Zoetermeerse schoolbesturen OPOZ en UNICOZ de (onderwijs)resultaten van de voor- en vroegschoolse educatie (VVE). Er wordt gebruik gemaakt van landelijke genormeerde CITO toetsen. De gemeente Zoetermeer, als regievoerder van de onderwijsachterstanden, heeft met de schoolbesturen in het kader van de Lokaal Educatieve Agenda (LEA) hierover afspraken gemaakt en voldoet hiermee aan de eis van monitoring van de effecten van VVE ten behoeve van de onderwijsinspectie. De resultaten van het schooljaar 2013/2014 zijn als volgt samen te vatten.

Monitorresultaten van de VVE in twee minuten:

- In Zoetermeer is als doel gesteld dat maximaal 40% van de doelgroepkinderen (kinderen die VVE ontvingen als peuter en kleuter) in groep 3 de zwakste score op de CITO toetsen behaalt. Dat doel is bereikt: er blijken 33% zwakke presteerders.
- Ook hebben we als doel gesteld dat 80% van de doelgroepkinderen zonder kleuterverlenging naar groep 3 gaat. Dat doel is met 84% behaald.
- Als de diverse meetmomenten in het schooljaar 2013-2014 bij de doelgroepkinderen vergeleken worden, dan is er sprake van een ruime meerderheid die meer dan gemiddelde leerwinst in het schooljaar boekt.
- In groep 1 en 2 scoren de doelgroepkinderen mét VVE beter dan de doelgroepkinderen zonder VVE.
- Aan de hand van deze monitorresultaten is vast te stellen dat de voor VVE gestelde doelen zijn bereikt.

Gedetailleerder bevindingen en eerste conclusies:

De scores van de doelgroepkinderen op de CITO toetsen in de VVE peuterspeelhuizen blijven naar verwachting achter bij de niet-doelgroepkinderen en de landelijke gemiddelden. De analyse van de relatieve taaltoetsgegevens van de peuters toont aan dat 52% van de doelgroepeuters een meer dan gemiddelde vooruitgang of leerwinst boekt in het schooljaar 2013/2014. Ook bij rekenen is er bij de peuters een meer dan gemiddelde leerwinst geconstateerd. Als we de scores van de peuters vergelijken met de norm die we voor de groep 3 leerlingen hebben afgesproken (=maximaal 40% scoort een V (ver onder het gemiddelde)), dan valt op dat de peuters daar ruim binnen blijven.

De afname van de CITO-toetsen voor taal en rekenen in groep 1/2 laat zien dat de doelgroepkinderen onder het landelijke gemiddelde scoren.

Binnen de afspraken is voor het eindresultaat in groep 3 een norm gesteld: *eind groep 3 presteert maximaal 40% van de doelgroepkinderen (met minimaal drie jaar VVE op een voor- en vroegschoolse locatie) de score 5 (=ver onder het gemiddelde)*. Met een score van totaal 33% bij lezen en rekenen gezamenlijk is de doelstelling voor de leerlingen van groep 3 gehaald.

In Zoetermeer is ook een afspraak met een norm gemaakt over de kleuterverlenging in de basisschool. Die luidt: *80% van de doelgroepkinderen (met minimaal drie jaar VVE op een voor- en vroegschoolse locatie) gaat probleemloos over naar groep 3 (geen kleuterverlenging dus)*.

Met een percentage doelgroepkinderen in groep 3 zonder kleuterverlenging van 84% is de doelstelling van 80% ruimschoots gehaald. Het percentage van 89% op de niet-VVE basisscholen zit ook boven de landelijke norm van 88 procent.

Alhoewel de resultaten van de toetsafnames van groep 5 en 8 en de schooladviezen niet meer oorzakelijk verbonden mogen worden aan het volgen van de VVE van respectievelijk 3 of meer jaren geleden bij kinderen, is het wel interessant om te zien hoe deze populatie zich verder ontwikkelt. Ook de verhouding met de doelgroepkinderen en de niet- doelgroepkinderen speelt hier mee.

Bij de Cito-scores van groep 5 valt op dat de doelgroepkinderen mét VVE beter scoren dan de doelgroepkinderen zónder VVE;. De Cito-scores van groep 8 laten een ander beeld zien. Hier scoren de doelgroepkinderen zónder VVE beter dan die mét VVE.

Bijna één op de drie doelgroepkinderen die zes jaar geleden VVE ontvingen, krijgen een VMBO-BBL advies. En verhoudingsgewijs krijgen ze iets vaker een VMBO-TL advies dan een HAVO of VWO-advies. Het verschil van doelgroepkinderen die geen VVE gehad hebben én de populatie kinderen van reguliere basisscholen is dat er weliswaar nog minder HAVO adviezen zijn voor die specifieke doelgroepkinderen, maar ten opzichte van vorig jaar is het *aantal* kinderen mét VVE nu met de helft afgenomen.

1 . Inleiding

Al vele jaren en zeker tot 2016 investeert de rijksoverheid in VVE. De gemeenten in Nederland krijgen veel geld om in overleg met peuterspeelzalen, kinderdagverblijven en scholen te besteden aan het geven van extra aandacht aan die kinderen die een risico lopen op een achterstand in het leren in groep 3. Zo'n achterstand kan effecten hebben voor de verdere schoolloopbaan van die kinderen en verhoogt de kans op voortijdig schoolverlaten in het voortgezet onderwijs.

In het kader van de OKEwet en artikel 167 van de wet op het Primair Onderwijs over onderwijsachterstandenbestrijding met gemeentelijke coördinatie zijn er in Zoetermeer voor de komende jaren afspraken gemaakt ten aanzien van de monitoring van de VVE met het centrumprogramma Piramide.

Scholen en kinderopvanginstellingen zijn allereerst zelf verantwoordelijk voor de analyse van de toetsgegevens en het handelen naar aanleiding van bevindingen. Daarnaast heeft de gemeente in opdracht van de rijksoverheid een regierol in het formuleren van onderwijsachterstandenbeleid in samenspraak met de partners in de stad en het maken van afspraken over een zo hoogwaardig mogelijke uitvoering. Deze afspraken worden ook opgenomen in de programmabegroting van de gemeente Zoetermeer als effect- en prestatie indicatoren. Daarnaast spelen de monitorgegevens een rol bij de verantwoording van de doeluitkeringen van de rijksoverheid aan de gemeente en bij de verantwoording van ontvangen subsidies.

De Inspectie eist een goede methodiek van monitoren van het effect van VVE. Daarnaast is het hebben van een goede monitor ook onderdeel geworden van de extra OAB-gelden vanuit de rijksoverheid voor de jaren 2012 tot 2016. Uitgangspunt van het monitoren van de VVE resultaten wordt het vergelijken van de ontwikkeling van elk doelgroepkind individueel in termen van leerwinst. De nieuwe CITO toetsen en peuter- en kleuteroverzichten die landelijk genormeerd zijn worden gebruikt.

In voorjaar 2012 heeft het schoolbesturenoverleg van het Zoetermeerse onderwijs positief geadviseerd in het Lokaal Educatief Overleg in het kader van de Lokaal Educatieve Agenda (LEA) over de navolgende afspraken die er zijn gemaakt voor de VVE monitor.

2. De afspraken over de monitoring

Hieronder wordt nader uitgelegd wat VVE kinderen zijn, waarop en wanneer er getoetst gaat worden, en welke normen er voor de Zoetermeerse monitor zijn afgesproken.

Welke kinderen zijn VVE kinderen?

In de scholen en peuterspeelzalen worden de VVE-doelgroepkinderen helder onderscheiden in de (toets)administratie. De volgende doelgroepdefinitie wordt hierbij gehanteerd:

Voor de **peuterspeelzalen**:

- peuters met een gewicht volgens de onderwijsweging,
- peuters met een (taal) ontwikkelingsachterstand geconstateerd door de JGZ,
- en peuters met een indicatie van het consultatiebureau, vanwege een (taal) ontwikkelingsarme thuissituatie.

De JGZ verwijst kinderen naar de VVE locaties.

Voor de **basisscholen**:

- doelgroepgeïndiceerden door de peuterspeelzalen zichtbaar door middel van het verplichte overdrachtsformulier
- kinderen die op de eerste taaltoets in het basisonderwijs een V(5) scoren.
- en de leerlingen die van een kinderopvanginstelling komen zonder vve of geen opvang bezocht hebben maar wel voldoen aan de doelgroepdefinitie van de peuters in overleg met de JGZ.

Welke toetsen worden gebruikt en wanneer worden ze afgenomen?

De standaardtoetsmomenten zoals door CITO aangegeven worden gebruikt, zodat de normen van de CITO benut kunnen worden.

Voor deze monitor zijn de resultaten van de volgende toetsen aangeleverd uit schooljaar 2013-2014:

Peuterspeelzalen en kinderdagverblijven	Taal voor peuters P1 en P2 Rekenen voor Peuters P1 en P2
Groep 1 en 2 basisschool	Taal voor kleuters M1/M2 en E1/E2 Rekenen voor kleuters M1/M2 en E1/E2
Groep 3 basisschool	DMT ¹ M + E Rekenen M3 en E3
Groep 5 basisschool	DMT M + E Rekenen M5 en E5 Begrijpend lezen M5 en E4
Groep 8 basisschool	DMT M + E Rekenen M8 en E7 Begrijpend lezen M8 en E7

Leerwinst

Voor de beoordeling van de vooruitgang van een kind heeft CITO de leerwinstmeting ontwikkeld. De scores van de *doelgroepkinderen* worden door de scholen geanalyseerd en elk doelgroepkind wordt gezien op meer, minder of gelijk aan de gemiddelde leerwinst ten opzichte van de vorige afname.

Per toetsafname wordt geanalyseerd of de vaardigheidsscore relatief vooruit, achteruit of is blijven stilstaan. Met andere woorden: heeft het kind de beoogde leerwinst geboekt om te kunnen spreken van vooruitgang? Uitgangspunt is hierbij steeds de voorgaande meting.

Om de effecten globaal op langere termijn te bezien wordt gevraagd aan de scholen de doelgroepkinderen in de groepen 3, 5 en 8 te blijven volgen met dezelfde analyse.

Het aantal kinderen dat probleemloos overgaat naar groep 3

Jaarlijks beoordeelt de Inspectie van het Onderwijs of er aanwijzingen zijn dat een school onvoldoende kwaliteit levert. Op basis van een risicoanalyse en eventueel nader onderzoek wordt dan bepaald hoeveel toezicht een school nodig heeft.

Eén van de items waarop een basisschool beoordeeld wordt is het aantal kinderen dat probleemloos overgaat naar groep 3. Een hoger percentage dan 12% kleutergroepverlengingen in groep 3 is voor de Inspectie aanleiding tot het bespreken en het vragen van het opscherpen van beleid van kleuterverlengingen.

In Zoetermeer willen we zien hoe hoog het aantal kleuterverlengingen in groep 3 is, en willen we dit in verhouding brengen met de VVE.

Het aantal derde groepers dat zonder kleuterverlenging in groep 3 zit, wordt berekend in een percentage.

Schooladviezen

Schooladviezen van de schoolverlaters voor zover het doelgroepkinderen betreft, worden geïnventariseerd.

Normen

Voor de gemeentelijke VVE-monitor 2013/2014 zijn de volgende normen afgesproken:

1. Eind groep 3 presteert maximaal 40% van de doelgroepkinderen (met minimaal drie jaar VVE op een voor- en vroegschoolse locatie) de score 5(ver onder het gemiddelde). Landelijk is dit 20% bij de normale populatie (CITO norm).
2. 80% van de doelgroepkinderen (met minimaal drie jaar VVE op een voor- en vroegschoolse locatie) gaat probleemloos over naar groep 3 (geen kleuterverlenging dus). Meting op 1 oktober in groep 3. Landelijk is dit 88% bij de normale populatie (inspectie).

¹ Drie-Minuten-Toets (technisch lezen)

3. Een hoger percentage dan 12% kleutergroepverlengingen in groep 3 in een basisschool is voor de inspectie aanleiding tot het bespreken en het vragen van het opscherpen van beleid van kleuterverlengingen ("Beoordeling van Opbrengsten" van Inspectie van het Onderwijs, OCW). We willen zien hoe hoog het aantal kleuterverlengingen in groep 3 in Zoetermeer is en dit in verhouding brengen met de VVE.

Deze monitor is – met gegevens van schooljaar 2013/2014 – de derde monitor op rij. Op basis van ervaringen kunnen de beide normen mogelijk bijgesteld worden.

VVE-scholen

Scholen worden aangeduid als VVE-school als:

- er sprake is van minimaal 10% gewichtenleerlingen op schoolniveau (dit is ook landelijk een geaccepteerd percentage)
- er op een kleine school (< 100 leerlingen) in de groepen 1 en 2 in totaal 8 of meer doelgroepkinderen onderwijs volgen.

Per 1 januari 2014 kent Zoetermeer 14 scholen die het Piramide programma² volledig volgen. Verder zijn er 13 scholen die als VVE Light school gekenmerkt worden. De VVE-lightscholen verzorgen niet het gehele Piramide programma, maar een aantal thema's. Zij kunnen ook andere aanpakken en methoden gebruiken omdat hun leerlingpopulatie veel gedifferentieerder is.

De volgende tabel geeft aan in welke wijken deze scholen liggen, en wat voor soort VVE school het is.

Wijk	VVE school	VVE Light school
Dorp, Palenstein, Driemanspolder	Achtsprong, Meerpaal, De Jacobsvlinder en de Vijverburgh	Beatrix
Meerzicht	Prinses Amalia (nevenvestiging) Regenboog en het Zwanenbos	Piramide en Prinses Amalia (hoofdvesting)
Buytenwegh de Leyens	't Schrijverke en de Watersnip	A.M.G.Schmidt
Seghwaert / Noordhove	Touwladder en de Triangel	Spelevaert, Springplank en Baanbreker
Rokkeveen		Het Palet en De Saffier
Oosterheem	Het Groene Hart, Oostwijzer en Florence Nightingale	Prins Floris, Noorderlicht, Da Vinci en de Oranjerie

PSZ / Kinderdagverblijven

De peuterspeelzaal (PSZ) biedt peuters in de leeftijd van 2 tot 4 jaar de gelegenheid om, buiten het gezin, in een veilige en vertrouwde omgeving met andere kinderen te spelen. Kern Kinderopvang Zoetermeer heeft zowel reguliere peuterspeelzalen (Speelhuis) als peuterspeelzalen met voor en vroegschoolse Educatie – VVE (Speeltaalhuis).

De kinderdagverblijven (KDV) Mussennest en Meeuwennest van Kern bieden sinds 2012/2013 dagopvang aan voor kinderen van 0 tot 4 jaar, met een VVE-programma. Ook de kinderdagverblijven Njoy en De Drie Ballonnen doen dit.

² Het meest gebruikte VVE-programma

3. CITO-resultaten Peuterspeelzalen / kinderdagverblijven

Om het effect van de extra activiteiten en inzet van middelen te bepalen wordt gekeken naar de CITO-resultaten van zowel de doelgroepkinderen als de niet-doelgroepkinderen.

Op de peuterspeelzalen en VVE-kinderdagverblijven zijn de kinderen getoetst op Taal voor peuters P1 en P2, en op Rekenen voor peuters P1 en P2. DE P1 toetsen worden op de leeftijd van 3.0 t/m 3,5 jaar afgenomen, de P2 toetsen tussen de 3.6 en 4.0 jaar.

Deze toetsen zijn afgenomen bij alle doelgroep- en niet doelgroepkinderen in de 21 VVE groepen.

Het Piramideprogramma heeft een peuter- en kleutervolgsysteem ontwikkeld om vorderingen, problemen en achterstanden in kaart te brengen. De toetsuitslagen worden weergegeven in Niveau I t/m V.

Niveau I is een score ver boven het gemiddelde, niveau V is een score ver onder het gemiddelde. De CITO-norm gaat uit van vijf groepen van 20%. De indeling in de niveaus is dus symmetrisch opgebouwd en heeft als voordeel dat er een gemiddelde groep is.

In deze monitor zijn de CITO-toetsgegevens opgenomen die door Kern zijn aangeleverd (Speeltaalhuis en de Kinderdagverblijven die VVE aanbieden). Er is onderscheid gemaakt tussen kinderen met of zonder doelgroepindicatie. Het komt voor dat kinderen niet toetsbaar zijn, bijvoorbeeld omdat zij helemaal nog geen Nederlands spreken. In de tabellen is hiertoe een extra kolom toegevoegd met het aantal niet toetsbare kinderen.

In deze monitor zijn de uitslagen van de Peutertoetsen voor Taal en voor Rekenen opgenomen, én de toetsresultaten uitgedrukt in leerwinst.

Niveau	%	Interpretatie
I	20%	Ver boven het gemiddelde
II	20%	Boven het gemiddelde
III	20%	De gemiddelde groep leerlingen
IV	20%	Onder het gemiddelde
V	20%	Ver onder het gemiddelde

Tabel 3.1 Uitslag CITO-toets Taal voor peuters P1, schooljaar 2013/2014

Taal voor peuter	Score					Niet toetsbaar
	I	II	III	IV	V	
P1 Doelgroep	8%	13%	9%	16%	35%	19%
P1 Niet doelgroep	46%	30%	11%	6%	6%	1%
Totaal 2013-2014	24%	20%	10%	12%	23%	11%
Totaal 2012-2013	20%	19%	12%	17%	21%	11%
Totaal 2011-2012	22%	17%	19%	18%	15%	9%
CITO-norm	20%	20%	20%	20%	20%	

Tabel 3.2 Uitslag CITO-toets Rekenen voor peuters P1, schooljaar 2013/2014

Rekenen voor peuters	Score					Niet toetsbaar
	I	II	III	IV	V	
P1 Doelgroep	13%	9%	18%	18%	21%	21%
P1 Niet doelgroep	41%	23%	16%	13%	8%	0%
Totaal 2013-2014	24%	14%	18%	16%	16%	13%
Totaal 2012-2013	18%	17%	16%	19%	17%	12%
Totaal 2011-2012	23%	16%	12%	20%	15%	13%
CITO-norm	20%	20%	20%	20%	20%	

Zowel bij de Taal als de Rekentoets P1 zijn er onder de doelgroepkinderen met resp. 19% en 21% procentueel veel kinderen niet toetsbaar. Dit heeft gevolgen voor de score-verdeling. De doelgroepkinderen scoren duidelijk nog onder het gemiddelde van de groep.

Bij Taal voor peuters scoren bij de doelgroepkinderen 35% een score V. Bij Rekenen voor peuters P1 ligt dit percentage met 21% net boven de landelijke norm van 20%. De niet-doelgroepkinderen doen het goed op de P1 toetsen.

Tabel 3.3 Uitslag CITO-toets Taal voor peuters P2, schooljaar 2013/2014

Taal voor peuter	Score					Niet toetsbaar
	I	II	III	IV	V	
P2 Doelgroep	19%	14%	13%	19%	29%	6%
P2 Niet doelgroep	68%	11%	4%	10%	7%	0%
Totaal 2013-2014	38%	13%	10%	15%	21%	4%
Totaal 2012-2013	34%	15%	11%	20%	18%	3%
Totaal 2011-2012	33%	25%	14%	14%	13%	1%
Norm	20%	20%	20%	20%	20%	

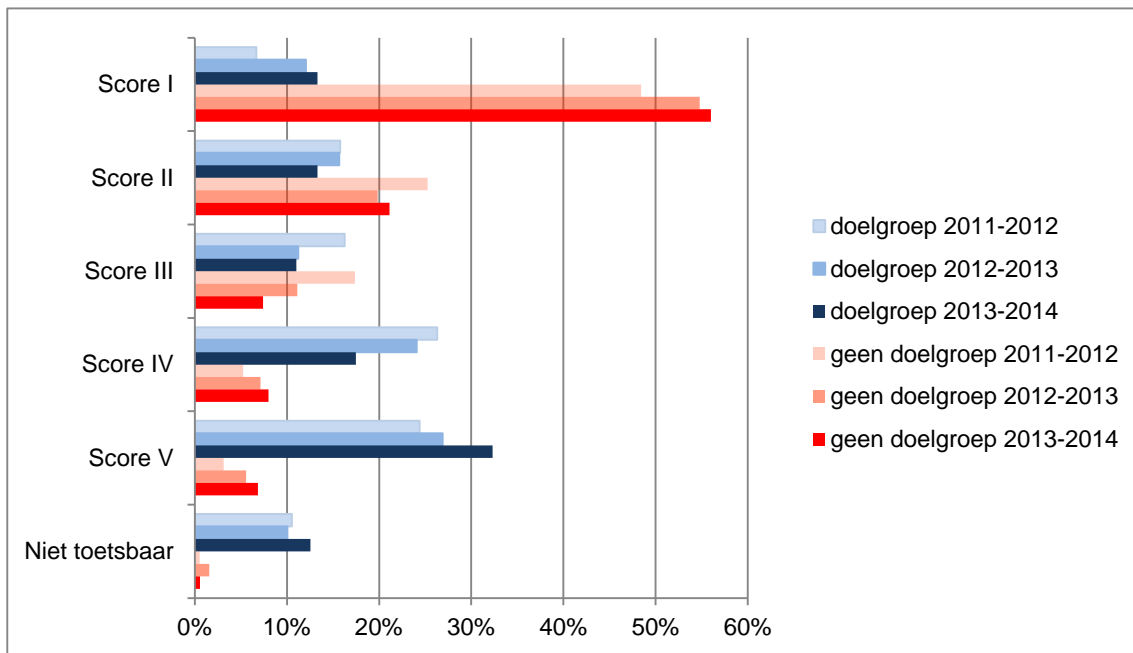
Tabel 3.4 Uitslag CITO-toets Rekenen voor peuters P2, schooljaar 2013/2014

Rekenen voor peuters	Score					Niet toetsbaar
	I	II	III	IV	V	
P2 Doelgroep	17%	19%	16%	12%	30%	5%
P2 Niet doelgroep	52%	19%	9%	10%	10%	0%
Totaal 2013-2014	30%	19%	14%	11%	22%	3%
Totaal 2012-2013	27%	19%	15%	14%	20%	5%
Totaal 2011-2012	27%	24%	16%	17%	12%	4%
Norm	20%	20%	20%	20%	20%	

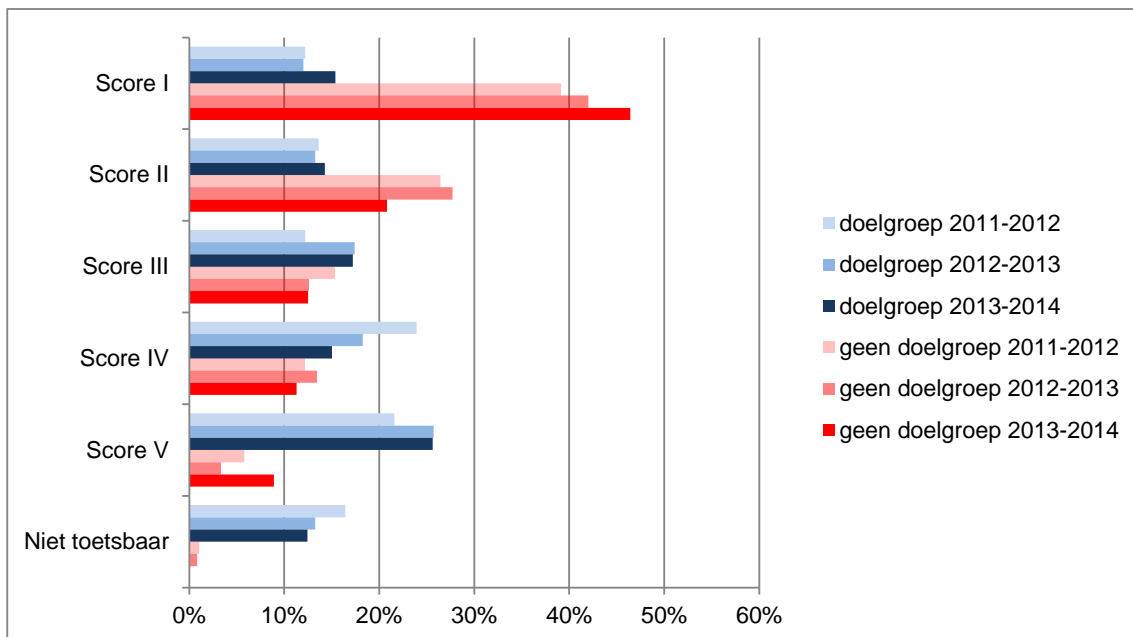
Bij de P2 toetsen is nog maar een klein percentage van de kinderen niet toetsbaar.

Bij de Taaltoets P2 heeft 29% van de doelgroepkinderen een score V. Bij Rekenen ligt het aantal doelgroepkinderen met een score V – ver onder het gemiddelde – met 30% ook onder het landelijk niveau. Het percentage doelgroepkinderen met een score IV is zowel bij Taal (19%) als bij Rekenen (12%) beter dan de landelijke norm.

Grafiek 3.1 Uitslag getotaliseerde CITO-toets P1 + P2 TAAL voor peuters



Grafiek 3.2 Uitslag getotaliseerde CITO-toets P1 + P2 REKENEN voor peuters



Conclusie

De scores van de doelgroepkinderen in de VVE peuterspeelhuizen (kinderen die geïndiceerd zijn voor de voorschoolse educatie) blijven naar verwachting achter bij de niet-doelgroepkinderen en de landelijke gemiddelden. De totale scores van de populatie in de VVE peuterspeelzalen laat echter een gunstiger beeld zien. Er wordt onder de landelijke normen gescoord, alleen het percentage peuters dat een score 5 haalt, ligt iets boven de landelijke norm. Maar het percentage peuters dat score 5 haalt, blijft wel ruim onder de gestelde Zoetermeerse norm van 40%. Alhoewel we deze norm niet hebben afgesproken voor de peuters, maar alleen bij groep 3, is de norm wel een maatstaf om te vergelijken bij alle leeftijden.

4. CITO-resultaten Peuterspeelzalen / kinderdagverblijven uitgedrukt in leerwinst

Voor de beoordeling van de vooruitgang van een kind het de CITO de leerwinstmeting ontwikkeld. De scores van de *doelgroepkinderen* worden door de scholen geanalyseerd en elk doelgroepkind wordt gezien op meer, minder of gelijk aan de gemiddelde leerwinst ten opzichte van de vorige afname.

Per toetsafname wordt geanalyseerd of de vaardigheidsscore relatief vooruit, achteruit of is blijven stilstaan. Met andere woorden: heeft het kind de beoogde leerwinst geboekt om te kunnen spreken van vooruitgang? Uitgangspunt is hierbij steeds de voorgaande meting.

Hieronder staan de toetsresultaten van de doelgroepkinderen, uitgedrukt in leerwinst. Het betreft een vergelijking van het vaardigheidsniveau (I t/m V) met het vaardigheidsniveau van de voorgaande afname van elk kind individueel.

Score 1 = het aantal doelgroepkinderen met minder leerwinst dan gemiddeld (vaardigheidsniveau is achteruit gegaan in vergelijking met vorige afname).

Score 2 = het aantal doelgroepkinderen met een leerwinst gelijk aan het gemiddelde (vaardigheidsniveau is gelijk gebleven in vergelijking met de vorige afname).

Score 3 = het aantal doelgroepkinderen met meer leerwinst dan gemiddeld (vaardigheidsniveau is vooruitgegaan ten opzichte van de vorige afname).

Het gaat hier om de doelgroepkinderen die ook in het vorige hoofdstuk zijn opgenomen. Het betreft een vergelijking van de P2 score met de P1 score voor elk kind individueel. De leerwinstgegevens zijn getotaliseerd aangeleverd.

Omdat alleen toetsgegevens uit schooljaar 2013/2014 zijn opgenomen in de tabellen is niet voor elk kind een vergelijking tussen P2 en P1 mogelijk. (toetsresultaten uitgedrukt in leerwinst). Ook de spreiding van in- en uitstroom van kinderen (i.v.m. het moment van 2,5 en 4 jaar worden) heeft invloed op het aantal getoetste kinderen en de mogelijkheid tot vergelijking van P2 t.o.v. P1. Hierdoor zijn bij deze analyse de aantallen peuters beperkter dan bij de afnamegegevens van de afzonderlijke toetsen.

Tabel 4.1 Taal voor Peuters, toetsresultaten uitgedrukt in leerwinst, schooljaar 2013/2014

Taal voor peuters	Score																	
	I			II			III			IV			V			Totaal		
	1	2	3	1	2	3	1	2	3	1	2	3	1	2	3	1	2	3
P2 t.o.v. P1 Doel	5%	16%	79%		40%	60%	20%	20%	60%	9%	35%	57%	13%	63%	23%	10%	38%	52%
P2 t.o.v. P1	-	43%	57%	20%	30%	50%	-	20%	80%	33%	67%	-	-	-	100%	5%	39%	55%
Totaal	2%	34%	64%	8%	36%	56%	15%	20%	65%	12%	38%	50%	13%	61%	26%	8%	39%	53%

De totaalkolom in bovenstaande tabel laat zien hoe verhoudingsgewijs de score is van alle doelgroepeuters tezamen, ongeacht het vaardigheidsniveau: 52% van deze peuters heeft een score 3: meer leerwinst dan gemiddeld. Bij de niet-doelgroepeuters is dit 55%. Ter vergelijking: in schooljaar 2012-2013 had bij de doelgroepeuters 56% een score 3, bij de niet-doelgroepeuters 58%.

De percentages, vermeld onder de vaardigheidsniveaus I t/m V tonen de leerwinst *binnen* de vaardigheidsniveaus. Bij 57% van de doelgroepeuters met een vaardigheidsniveau IV is er meer leerwinst dan gemiddeld: zij scoren een 3 bij de vergelijking van toets P2 t.o.v. P1.

De doelgroepleerlingen met een vaardigheidsniveau V heeft zes op de tien peuters (63%) een leerwinst gelijk aan de gemiddelde leerwinst, 13% is qua vaardigheidsniveau achteruitgegaan en bijna een kwart (23%) is vooruit gegaan.

Conclusie

De analyse van het vergelijken van de relatieve taaltoetsgegevens van de peuters toont aan dat 53% van de peuters een vooruitgang of meer dan gemiddelde leerwinst boekt in de vorderingen in het schooljaar 2013/2014. Voor zowel de doelgroepkinderen (52%) als de niet-doelgroepkinderen (55%) geldt dit nagenoeg in dezelfde mate.

Tabel 4.2 Rekenen voor Peuters, toetsresultaten uitgedrukt in leerwinst, schooljaar 2013/2014

Rekenen voor peuters	Score																	
	I			II			III			IV			V			Totaal		
	1	2	3	1	2	3	1	2	3	1	2	3	1	2	3	1	2	3
P2 t.o.v. P1 Doel	-	36%	64%	13%	13%	75%	7%	7%	86%	13%	20%	67%	-	71%	29%	7%	34%	60%
P2 t.o.v. P1	-	38%	62%	27%	18%	55%	60%	20%	20%	-	75%	25%	-	100%	-	12%	39%	49%
Totaal	-	38%	62%	17%	14%	69%	21%	11%	68%	11%	32%	58%	-	74%	26%	9%	35%	56%

Bij rekenen zijn de doelgroepeuters vooruitgegaan: 94% heeft een leerwinst die gelijk is of meer is dan gemiddeld (vorig jaar was dit 88%). Alleen bij de doelgroepeuters met een vaardigheidsscore IV heeft 13% een score 1: minder leerwinst dan gemiddeld.

Bij de niet-doelgroepkinderen heeft 12% minder leerwinst dan gemiddeld – ongeacht het vaardigheidsniveau (vorig jaar was dit 9%).

Conclusie

Ook de vergelijking van de rekengegevens bij peuters toont een meer dan gemiddelde leerwinst aan. Met name bij de doelgroepkinderen is de vooruitgang of leerwinst groter dan bij de niet-doelgroepkinderen.

5. CITO-resultaten basisonderwijs voor VVE-basisscholen

Om het effect van de extra activiteiten en inzet van middelen te bepalen wordt gekeken naar de CITO-resultaten van zowel de doelgroep leerlingen als de niet-doelgroep leerlingen in het basisonderwijs bij de zg. VVE basisscholen.

In groep 1 en 2 zijn de leerlingen getoetst op Taal voor kleuters M1 en E2, en op Rekenen voor kleuters M1 en E2, in februari en juni.

In groep 3 is getoetst op Technisch lezen met DMT, januari en juni, en op Rekenen M3 en E3. In groep 5 is getoetst op Technisch lezen met DMT, januari en juni, op Rekenen M5 en E5 en op begrijpend lezen M5 en E4. In groep 8 is getoetst op Technisch lezen met DMT, januari en juni, op Rekenen M8 en E7, en op begrijpend lezen M8 en E7.

Bij de toetsen in groep 3, 5 en 8 is tevens voor de doelgroepkinderen onderscheid is gemaakt of leerlingen wel of geen vve genoten hebben in de voorschoolse situatie en in groep 1 en 2.

De resultaten van de toetsen van de leerlingen zijn getotaliseerd aan de gemeente aangeleverd.

De toetsuitslagen worden weergegeven in Niveau I t/m V.

Niveau I is een score ver boven het gemiddelde, niveau V is een score ver onder het gemiddelde. De CITO-norm gaat uit van vijf groepen van 20%. De indeling in de niveaus is dus symmetrisch opgebouwd en heeft als voordeel dat er een gemiddelde groep is.

Niveau	%	Interpretatie
I	20%	Ver boven het gemiddelde
II	20%	Boven het gemiddelde
III	20%	De gemiddelde groep leerlingen
IV	20%	Onder het gemiddelde
V	20%	Ver onder het gemiddelde

Ook dit schooljaar zijn de gegevens van alle OPOZ en UNICOZ basisscholen aangeleverd, inclusief de toetsresultaten van de Montessorischool Passe Partout, de Schanskorf en de Vrije School.

Hierna worden de Cito-resultaten basisonderwijs voor VVE-basisscholen nader geanalyseerd. Bij de analyse wordt uitgegaan van de doelgroepkinderen die voorschoolse educatie hebben ontvangen, de doelgroepkinderen die geen voorschoolse educatie ontvingen maar bij binnen komst alsnog als doelgroepkind zijn aangemerkt en de niet- doelgroepkinderen. Dit onderscheid wordt gemaakt om gegevens met elkaar te vergelijken omwille van het effect van de VVE maar ook in verband met de zorg voor de bredere (zorg)populatie die geen VVE ontving. Het onderwijs heeft daar een eerste verantwoordelijkheid in.

Tabel 5.1 Cito-scores groep 1/2 TAAL.

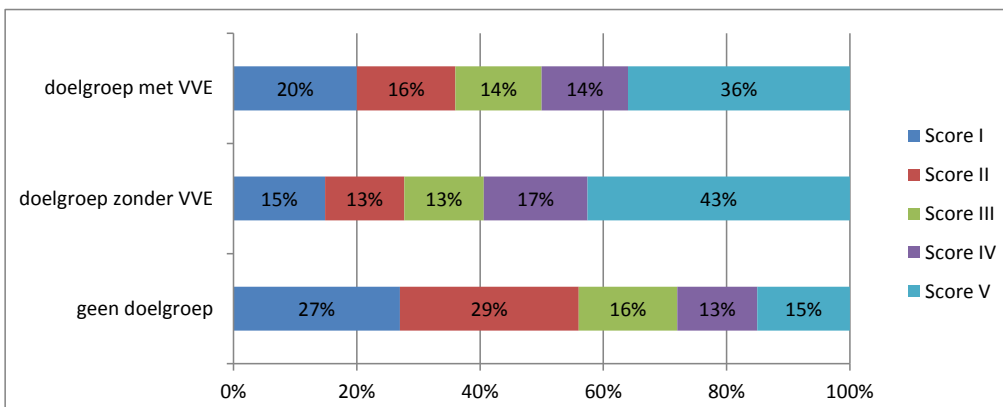
CITO-scores 2013-2014	Doelgroepkinderen wél VVE gehad				
Cito toets 1/2	Score				
Taal voor kleuter	I	II	III	IV	V
E1	21%	17%	14%	16%	32%
E2	18%	15%	14%	12%	40%
Totaal 2013-2014	20%	16%	14%	14%	36%
Totaal 2012-2013	14%	17%	16%	26%	28%
Totaal 2011-2012	13%	16%	16%	18%	38%
CITO-norm	20%	20%	20%	20%	20%

CITO-scores 2013-2014	Doelgroepkinderen geen VVE gehad				
Cito toets 1/2	Score				
Taal voor kleuter	I	II	III	IV	V
E1	17%	15%	15%	15%	38%
E2	13%	10%	10%	19%	48%
Totaal 2013-2014	15%	13%	13%	17%	43%
Totaal 2012-2013	12%	18%	14%	11%	46%
Totaal 2011-2012	12%	16%	16%	25%	31%

CITO-scores 2013-2014	Geen doelgroepkinderen				
Cito toets 1/2	Score				
Taal voor kleuter	I	II	III	IV	V
E1	27%	31%	21%	11%	10%
E2	27%	27%	11%	14%	21%
Totaal 2013-2014	27%	29%	16%	13%	15%
Totaal 2012-2013	29%	23%	15%	19%	14%
Totaal 2011-2012	32%	25%	18%	16%	10%

Uit de resultaten van de TAAL-toetsen in groep 1 / 2 blijkt dat de doelgroepkinderen mét VVE wat scores hebben die ver onder het gemiddelde liggen: 36% van deze leerlingen heeft een V als score, ver boven de landelijke norm van 20%. Ook bij de doelgroepkinderen die géén VVE gehad hebben, zien we dat veel kinderen onder het gemiddelde scoren: 43% heeft een V als score. De doelgroepkinderen mét VVE scoren beter dan die zonder VVE. Bij de niet-doelgroepkinderen heeft 28% in totaal een score IV / V. Op taalniveau scoren deze kinderen dus beduidend beter dan de landelijke norm.

Grafiek 5.1 Uitslag getotaliseerde CITO-toets groep 1 / 2 TAAL



Tabel 5.2 Cito-scores groep 1/2 Rekenen.

CITO-scores 2013-2014	Doelgroepkinderen wél VVE gehad				
Cito toets 1/2	Score				
Rekenen voor kleuters	I	II	III	IV	V
E1	17%	21%	12%	25%	26%
E2	16%	14%	22%	19%	29%
Totaal 2013-2014	16%	18%	17%	22%	27%
Totaal 2012-2013	9%	16%	23%	23%	28%
Totaal 2011-2012	10%	21%	17%	21%	31%
CITO-norm	20%	20%	20%	20%	20%

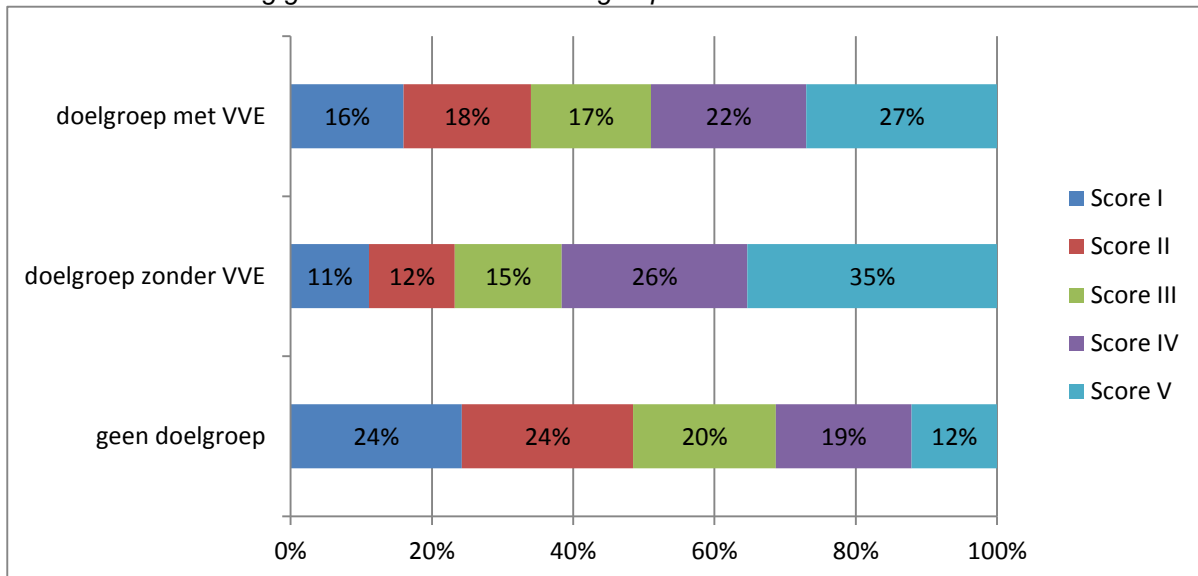
CITO-scores 2013-2014	Doelgroepkinderen geen VVE gehad				
Cito toets 1/2	Score				
Rekenen voor kleuters	I	II	III	IV	V
E1	11%	15%	11%	35%	29%
E2	12%	10%	20%	16%	42%
Totaal 2013-2014	11%	12%	15%	26%	35%
Totaal 2012-2013	12%	14%	24%	16%	34%
Totaal 2011-2012	7%	10%	30%	20%	32%

CITO-scores 2013-2014	Geen doelgroepkinderen				
Cito toets 1/2	Score				
Rekenen voor kleuters	I	II	III	IV	V
E1	22%	24%	23%	18%	12%
E2	27%	25%	17%	19%	12%
Totaal 2013-2014	24%	24%	20%	19%	12%
Totaal 2012-2013	26%	20%	21%	17%	16%
Totaal 2011-2012	29%	23%	21%	16%	11%

Ook bij rekenen zien we een zelfde beeld: zowel bij de doelgroepkinderen mét VVE als de doelgroepkinderen zonder VVE zijn er procentueel veel kinderen met de laagste score, resp. 27% en 35%. Ook hier scoren de doelgroepkinderen mét VVE beter dan die zonder VVE, alhoewel de landelijke norm van 20% niet wordt gehaald.

De niet-doelgroepkinderen scoren op alle fronten beter dan de landelijke norm.

Grafiek 5.2 Uitslag getotaliseerde CITO-toets groep 1/2 REKENEN



Conclusie

De afname van de CITO-toetsen voor taal en rekenen in groep 1/2 laat zien dat de doelgroepkinderen onder het landelijke gemiddelde scoren. Bij de doelgroepkinderen die wel VVE gehad hebben, is dit zelfs bij de taaltoetsen nog iets zwakker dan bij rekenen. Maar de doelgroepkinderen mét VVE scoren beter dan de doelgroepkinderen zónder VVE: VVE heeft dus zin.

De niet-doelgroepkinderen op de VVE basisscholen presteren boven het landelijke gemiddelde.

Voor enkele gegevens zijn doelen met (voorlopige) normen afgesproken:

Doelstelling : eind groep 3 presteert maximaal 40% van de doelgroepkinderen (met minimaal drie jaar VVE op een voor- en vroegschoolse locatie) de score 5 (ver onder het gemiddelde).

Tabel 5.3 Cito-scores groep 3.

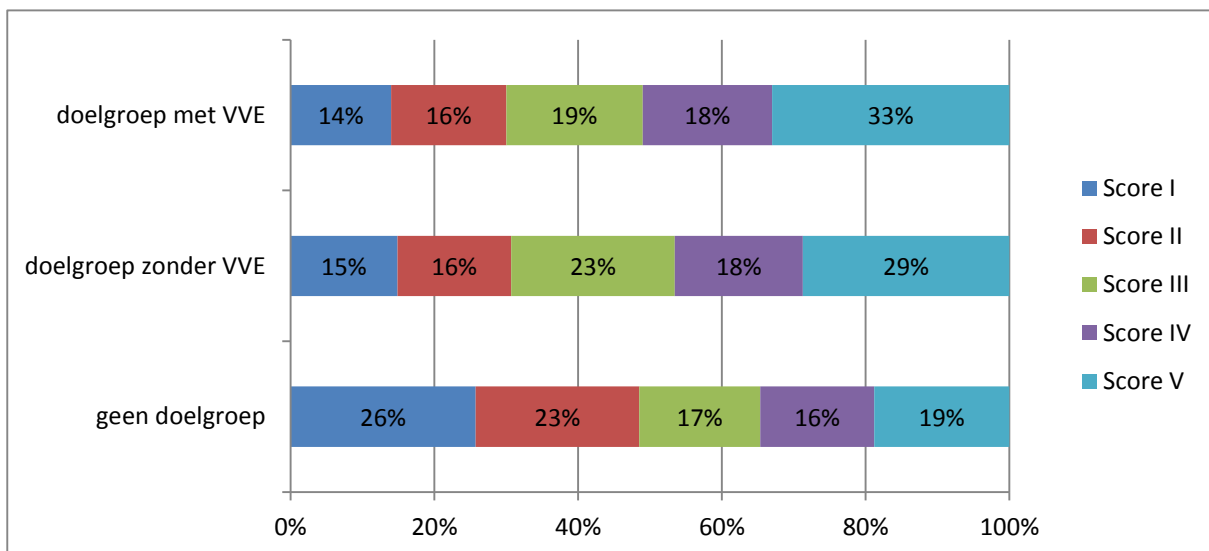
CITO-scores 2013-2014	Doelgroepkinderen wél VVE gehad				
Cito toets	Score				
E3	I	II	III	IV	V
Rekenen	14%	11%	17%	17%	41%
DMT	14%	20%	21%	19%	26%
Totaal 2013-2014	14%	16%	19%	18%	33%
Totaal 2012-2013	13%	18%	19%	26%	24%
Totaal 2011-2012	13%	26%	23%	23%	15%
CITO-norm	20%	20%	20%	20%	20%

CITO-scores 2013-2014	Doelgroepkinderen geen VVE gehad				
Cito toets	Score				
E3	I	II	III	IV	V
Rekenen	10%	15%	24%	20%	32%
DMT	21%	18%	21%	15%	26%
Totaal 2013-2014	15%	16%	23%	18%	29%
Totaal 2012-2013	24%	18%	19%	19%	21%
Totaal 2011-2012	15%	21%	21%	21%	21%

CITO-scores 2013-2014	Geen doelgroepkinderen				
Cito toets	Score				
E3	I	II	III	IV	V
Rekenen	33%	21%	13%	16%	17%
DMT	19%	24%	22%	16%	20%
Totaal 2013-2014	26%	23%	17%	16%	19%
Totaal 2012-2013	39%	19%	18%	14%	10%
Totaal 2011-2012	27%	24%	17%	15%	17%

Als de gegevens van groep 3 vergeleken worden met de gestandaardiseerde landelijke norm, dan blijken de doelgroepkinderen die geen VVE gehad hebben iets beter te scoren dan de doelgroepkinderen die wél VVE gehad hebben. Vergelijken we de laagste scores, dan valt op dat met name op de Rekentoets de doelgroepkinderen mét VVE 'slecht' scoren: 41% heeft een score V, bij de doelgroepkinderen zónder VVE is dit 32%.

Grafiek 5.3 Uitslag getotaliseerde CITO-toets groep 3



Conclusie

Met een score van totaal 33% bij lezen en rekenen gezamenlijk is de doelstelling voor de leerlingen van groep 3 ruimschoots gehaald. Alleen voor de rekentoets-sec is met 41% de doelstelling net niet gehaald.

De kinderen die geen VVE gehad hebben scoren iets beter dan de doelgroepkinderen met een VVE-verleden.

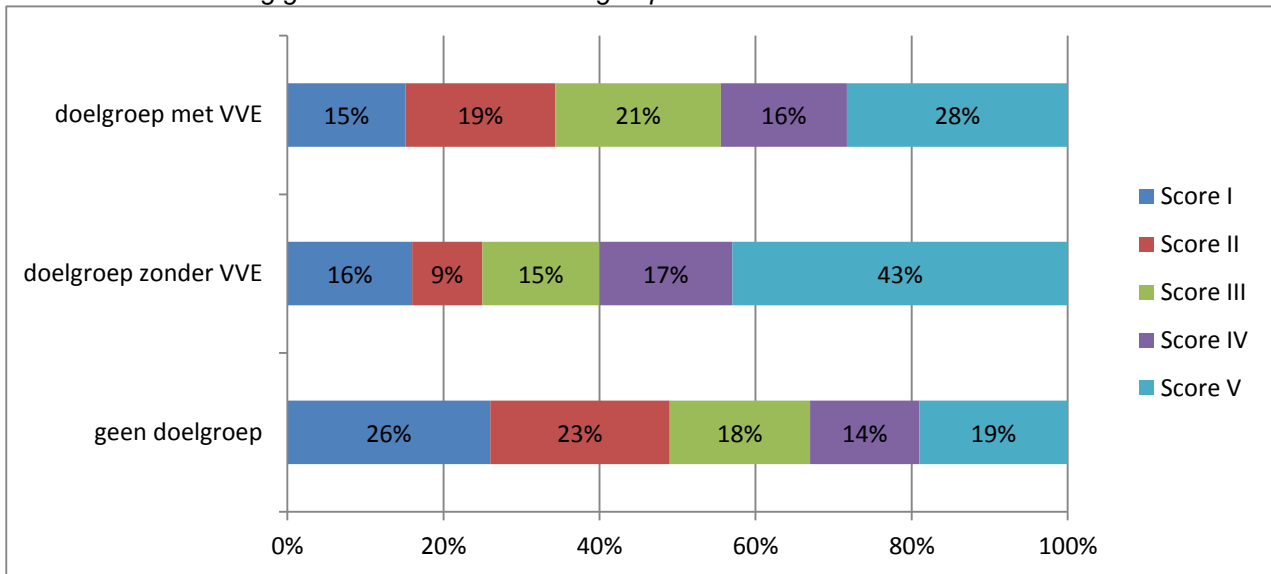
Tabel 5.4 Cito-scores groep 5

CITO-scores 2013-2014	Doelgroepkinderen wél VVE gehad				
Cito toets	Score				
E5	I	II	III	IV	V
Begrijpend lezen	8%	11%	29%	13%	39%
Rekenen	8%	23%	24%	13%	32%
DMT	28%	23%	11%	23%	15%
Totaal 2013-2014	15%	19%	21%	16%	28%
Totaal 2012-2013	10%	18%	21%	28%	24%
Totaal 2011-2012	18%	26%	25%	16%	14%
CITO-norm	20%	20%	20%	20%	20%

CITO-scores 2013-2014	Doelgroepkinderen geen VVE gehad				
Cito toets	Score				
E5	I	II	III	IV	V
Begrijpend lezen	9%	9%	13%	22%	48%
Rekenen	6%	9%	15%	17%	53%
DMT	32%	11%	17%	13%	28%
Totaal 2013-2014	16%	9%	15%	17%	43%
Totaal 2012-2013	17%	20%	20%	23%	19%
Totaal 2011-2012	11%	18%	25%	16%	31%

CITO-scores 2013-2014	Geen doelgroepkinderen				
Cito toets	Score				
E5	I	II	III	IV	V
Begrijpend lezen	26%	23%	17%	15%	19%
Rekenen	22%	25%	22%	12%	18%
DMT	30%	21%	16%	15%	19%
Totaal 2013-2014	26%	23%	18%	14%	19%
Totaal 2012-2013	29%	28%	17%	14%	11%
Totaal 2011-2012	22%	24%	21%	17%	15%

Grafiek 5.4 Uitslag getotaliseerde CITO-toets groep 5



Conclusie

Ook bij de Cito-scores van groep 5 valt op dat de doelgroepkinderen mét VVE beter scoren dan de doelgroepkinderen zónder VVE. Bij de doelgroepkinderen mét VVE heeft in totaal 44% een score IV of V en dat is net boven het landelijke gemiddelde. Bij de doelgroepkinderen zonder VVE ligt dit percentage op 60%. Dit ligt boven het landelijk gemiddelde van 40% in totaal.

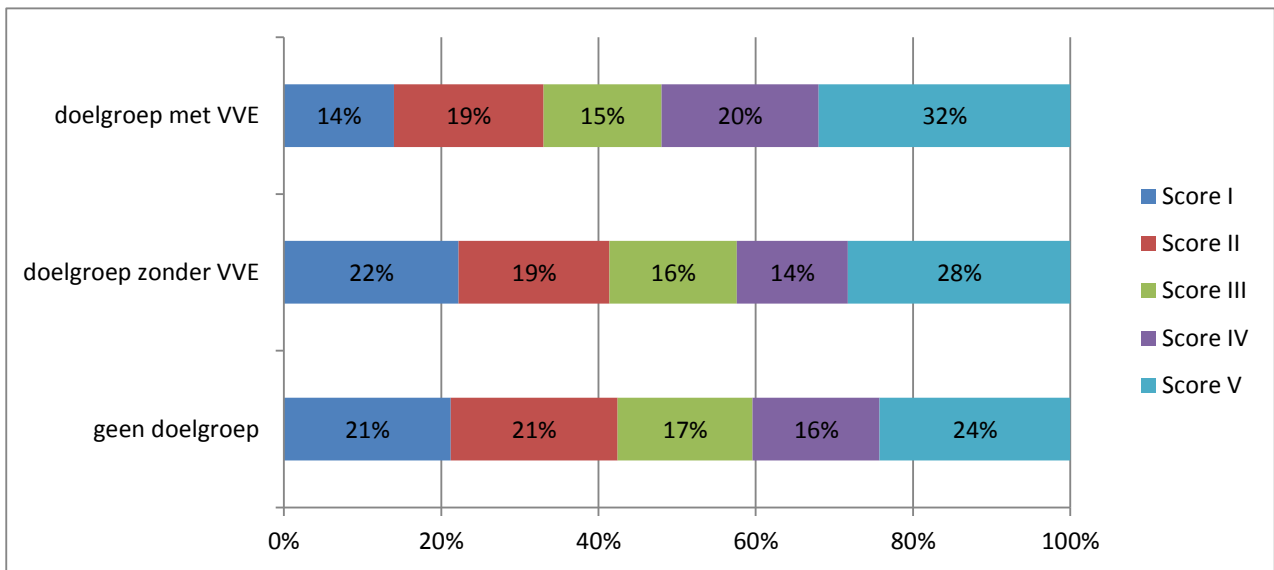
Tabel 5.5 Cito-scores groep 8

CITO-scores 2013-2014	Doelgroepkinderen wél VVE gehad				
Cito toets	Score				
M8	I	II	III	IV	V
Begrijpend lezen	10%	15%	20%	25%	30%
Rekenen	10%	17%	14%	17%	41%
DMT	20%	23%	13%	20%	23%
Totaal 2013-2014	14%	19%	15%	20%	32%
Totaal 2012-2013	21%	25%	14%	19%	20%
Totaal 2011-2012	16%	20%	13%	15%	35%
CITO-norm	20%	20%	20%	20%	20%

CITO-scores 2013-2014	Doelgroepkinderen geen VVE gehad				
Cito toets	Score				
M8	I	II	III	IV	V
Begrijpend lezen	15%	12%	19%	18%	37%
Rekenen	18%	16%	13%	15%	37%
DMT	32%	29%	17%	11%	11%
Totaal 2013-2014	22%	19%	16%	14%	28%
Totaal 2012-2013	17%	24%	18%	14%	26%
Totaal 2011-2012	17%	16%	22%	22%	23%

CITO-scores 2013-2014	Geen doelgroepkinderen				
Cito toets	Score				
M8	I	II	III	IV	V
Begrijpend lezen	19%	16%	21%	17%	27%
Rekenen	18%	19%	16%	20%	27%
DMT	26%	27%	15%	12%	20%
Totaal 2013-2014	21%	21%	17%	16%	24%
Totaal 2012-2013	23%	21%	19%	18%	19%
Totaal 2011-2012	24%	22%	20%	17%	17%

Grafiek 5.5 Uitslag getotaliseerde CITO-toets groep 8



Conclusie

De Cito-scores van groep acht laten een ander beeld zien. 32% van de doelgroepkinderen mét VVE heeft een score ver onder het gemiddelde (V), dit ligt boven de landelijke norm. Vooral rekenen 'scoort' hier slecht. Bij de doelgroepkinderen zónder VVE is dit percentage 28%. De niet-doelgroepkinderen doen het ook bij zowel begrijpend lezen als rekenen iets minder.

6. CITO-resultaten basisonderwijs van niet VVE-basisscholen en VVE-Light basisscholen

Tabel 6.1 Cito-scores groep 1/2 Taal voor kleuters

CITO-scores 2013-2014	Score				
Cito toets 1/2	I	II	III	IV	V
Taal voor kleuter					
E1	28%	30%	18%	13%	10%
E2	37%	25%	13%	16%	8%
Totaal 2013-2014	33%	28%	16%	15%	9%
Totaal 2012-2013	34%	25%	17%	14%	11%
Totaal 2011-2012	35%	24%	17%	15%	10%
CITO-norm	20%	20%	20%	20%	20%

Tabel 6.2 Cito-scores groep 1/2 Rekenen voor kleuters

CITO-scores 2013-2014	Score				
Cito toets 1/2	I	II	III	IV	V
Rekenen					
E1	27%	28%	21%	14%	10%
E2	35%	24%	17%	13%	10%
Totaal 2013-2014	31%	26%	19%	13%	10%
Totaal 2012-2013	33%	25%	17%	15%	11%
Totaal 2011-2012	34%	26%	17%	12%	11%
CITO-norm	20%	20%	20%	20%	20%

Conclusie

De Cito-resultaten van groep 1 /2 zijn zowel bij taal als bij rekenen ver boven de landelijke norm. Bij de taaltoets scoort 61% boven of ver boven het gemiddelde, bij de rekentoets is dat nu 57%, tegen 58% vorig schooljaar.

Tabel 6.3 Cito-scores groep 3

CITO-scores 2013-2014	Score				
Cito toets	I	II	III	IV	V
E3					
Rekenen	33%	19%	19%	15%	14%
DMT	24%	19%	20%	18%	19%
Totaal 2013-2014	29%	19%	20%	16%	17%
Totaal 2012-2013	32%	23%	18%	14%	13%
Totaal 2011-2012	33%	22%	20%	13%	13%
CITO-norm	20%	20%	20%	20%	20%

Tabel 6.4 Cito-scores groep 5

CITO-scores 2013-2014	Score				
Cito toets	I	II	III	IV	V
E5					
Begrijpend lezen	29%	21%	18%	14%	18%
Rekenen	26%	25%	19%	15%	15%
DMT	31%	24%	17%	15%	14%
Totaal 2013-2014	28%	23%	18%	15%	16%
Totaal 2012-2013	30%	26%	16%	15%	12%
Totaal 2011-2012	28%	24%	19%	16%	13%
CITO-norm	20%	20%	20%	20%	20%

Tabel 6.5 Cito-scores groep 8

CITO-scores 2013-2014	Score				
Cito toets	I	II	III	IV	V
M8					
Begrijpend lezen	31%	21%	19%	15%	15%
Rekenen	27%	23%	21%	17%	13%
DMT	39%	28%	14%	8%	11%
Totaal 2013-2014	32%	24%	18%	13%	13%
Totaal 2012-2013	30%	24%	20%	13%	14%
Totaal 2011-2012	30%	24%	18%	15%	14%
CITO-norm	20%	20%	20%	20%	20%

Conclusie

De groepen 3, 5 en 8 van de reguliere / Light VVE basisscholen laten voor bijna alle getoetste onderdelen een score boven het landelijk gemiddelde zien. Als we de gegevens van de VVE basisscholen naast die van de reguliere / Light VVE basisscholen zetten, dan kunnen we concluderen dat de doelgroepkinderen, al of niet met voorschoolse educatie, de eerste prioriteit hebben als het gaat om preventie van leerachterstanden.

7. CITO-resultaten doelgroepkinderen basisonderwijs uitgedrukt in leerwinst

Voor de beoordeling van de vooruitgang van een kind het de CITO de leerwinstmeting ontwikkeld. De scores van de *doelgroepkinderen* worden door de scholen geanalyseerd en elk doelgroepkind wordt gezien op meer, minder of gelijk aan de gemiddelde leerwinst ten opzichte van de vorige afname.

Per toetsafname wordt geanalyseerd of de vaardigheidsscore relatief vooruit, achteruit of is blijven stilstaan. Met andere woorden: heeft het kind de beoogde leerwinst geboekt om te kunnen spreken van vooruitgang? Uitgangspunt is hierbij steeds de voorgaande meting.

Om de effecten globaal op langere termijn te bekijken hebben de scholen ook de doelgroepkinderen gevolgd in de groepen 3, 5 en 8. De scholen hebben de leerwinstgegevens getotaliseerd aangeleverd.

Hieronder staan de toetsresultaten van de doelgroepkinderen, uitgedrukt in leerwinst. Het betreft een vergelijking van het vaardigheidsniveau (I t/m V) met het vaardigheidsniveau van de voorgaande afname van elk kind individueel.

Score 1 = het aantal doelgroepkinderen met minder leerwinst dan gemiddeld (vaardigheidsniveau is achteruit gegaan in vergelijking met vorige afname).

Score 2 = het aantal doelgroepkinderen met een leerwinst gelijk aan het gemiddelde (vaardigheidsniveau is gelijk gebleven in vergelijking met de vorige afname).

Score 3 = het aantal doelgroepkinderen met meer leerwinst dan gemiddeld (vaardigheidsniveau is vooruitgegaan ten opzichte van de vorige afname).

Voorbeeld van een toetschema in de tijd:

	tijd	->	->	->
	groep 1		groep 2	
Taal	M1	E1	M2	E2

In groep 1 van de basisschool wordt eerst toets M1 afgenomen, later in het jaar E1.

Voor de leerwinst wordt E1 vergeleken met M1, en E2 met M2. Het gaat dus om de leerwinst binnen een schooljaar.

Tabel 7.1 Toetsresultaten van doelgroepkinderen, uitgedrukt in leerwinst
Cito toets groep 1 / 2 Taal voor kleuters

Cito toets 1/2	Score															Totaal		
	I			II			III			IV			V			1	2	3
Taal voor kleuter	1	2	3	1	2	3	1	2	3	1	2	3	1	2	3	1	2	3
VVE op peuter-speelzaal																		
E1 t.o.v. M1 *	12%	31%	58%	23%	23%	55%	10%	25%	65%	11%	17%	72%	22%	53%	25%	16%	33%	51%
E2 t.o.v. M2 *		40%	60%	18%	12%	71%	11%	33%	56%	25%	30%	45%	22%	33%	45%	17%	31%	52%
Totaal	7%	35%	59%	21%	18%	62%	11%	29%	61%	18%	24%	58%	22%	41%	37%	17%	32%	52%

* Toelichting: E1 wordt vergeleken met M1 én E2 wordt vergeleken met M2

De totaalkolom in bovenstaande tabel laat zien hoe verhoudingsgewijs de score is van alle doelgroepkinderen tezamen, ongeacht het vaardigheidsniveau: 52% van de leerlingen heeft een score 3: meer leerwinst dan gemiddeld. Bij 17% van de leerlingen (resp. 16% en 17%) is het vaardigheidsniveau achteruitgegaan in vergelijking met de vorige afname.

De percentages, vermeld onder de vaardigheidsniveaus I t/m V tonen de leerwinst binnen de vaardigheidsniveaus. Bij 72% van de leerlingen met een vaardigheidsniveau IV is er meer leerwinst dan gemiddeld: zij scoren een 3 bij de toets E1 t.o.v. M1.

De doelgroepleerlingen met een vaardigheidsniveau V zijn vooral op de E1 t.o.v. de M1-test qua vaardigheidsniveau gelijk gebleven: 53% heeft een 2 als score. Een kwart van de leerlingen met vaardigheidsniveau V is vooruit gegaan: 25% van deze leerlingen heeft een 3 als score.

Tabel 7.2 Toetsresultaten van doelgroepleerlingen, uitgedrukt in leerwinst
Cito toets groep 1 / 2 Rekenen voor kleuters

Cito toets 1/2	Score																	
	I			II			III			IV			V			Totaal		
Rekenen	1	2	3	1	2	3	1	2	3	1	2	3	1	2	3	1	2	3
VVE op peuterspeelzaal	1	2	3	1	2	3	1	2	3	1	2	3	1	2	3	1	2	3
E1 t.o.v. M1 *	4%	42%	54%	7%	19%	74%	6%	17%	78%	27%	31%	42%	37%	48%	15%	17%	32%	51%
E2 t.o.v. M2 *	11%	37%	53%	6%	17%	78%	14%	25%	61%	20%	20%	60%	9%	41%	50%	12%	30%	58%
Totaal	7%	40%	53%	7%	18%	76%	11%	22%	67%	24%	25%	51%	19%	44%	37%	14%	31%	55%

* Toelichting: E1 wordt vergeleken met M1 én E2 wordt vergeleken met M2

Bij de toetsresultaten op de Rekentoets voor kleuters hebben resp. 51% en 58% van de leerlingen een meer dan gemiddelde leerwinst geboekt (totaal 55%). Kijken we naar de Score E2 t.o.v. M2, dan zien we dat bij een vijfde van de leerlingen met vaardigheidsniveau IV het vaardigheidsniveau gelijk is gebleven: zij scoren een 2; een even groot percentage (20%) van de leerlingen binnen dit vaardigheidsniveau is op deze toets achteruitgegaan t.o.v. de vorige afname, zes op de tien leerlingen is vooruit gegaan (60%).

In het algemeen is er bij meer leerlingen in groep 1 / 2 een iets grotere leerwinst op de rekentoetsen dan op de taaltoetsen.

Tabel 7.3 Toetsresultaten van doelgroepleerlingen, uitgedrukt in leerwinst
Cito toets groep 3.

Cito toets	Score																	
	I			II			III			IV			V			Totaal		
E3	1	2	3	1	2	3	1	2	3	1	2	3	1	2	3	1	2	3
VVE aanbod gehad	1	2	3	1	2	3	1	2	3	1	2	3	1	2	3	1	2	3
Rekenen E3 t.o.v. M3 *	5%	14%	81%	26%	11%	63%	15%		85%	12%	27%	62%	26%	28%	46%	19%	20%	62%
DMT E3 t.o.v. M3 *	5%	36%	59%	9%	22%	70%	21%	17%	62%	9%	16%	75%	41%	27%	32%	19%	23%	58%
Totaal	5%	26%	70%	17%	17%	67%	18%	10%	71%	10%	21%	69%	32%	28%	40%	19%	21%	60%

* Toelichting: E3 rekenen en technisch lezen worden vergeleken met M3.

De leerlingen uit groep drie presteren op rekenen iets beter dan op technisch lezen: 62% van de leerlingen boekt meer leerwinst dan gemiddeld. Maar de leerlingen met het laagste vaardigheidsniveau (een V) scoren juist bij technisch lezen slechter: 41% heeft een score 1: minder leerwinst dan gemiddeld, tegen 26% op technisch lezen.

Tabel 7.4 Toetsresultaten van doelgroep leerlingen, uitgedrukt in leerwinst
Cito toets groep 5.

Cito toets	Score																	
	I			II			III			IV			V			Totaal		
E5	1	2	3	1	2	3	1	2	3	1	2	3	1	2	3	1	2	3
VVE aanbod gehad																		
Begrijpend lezen M5 t.o.v. E4 *		20%	80%	33%	17%	50%	25%	30%	45%	25%	42%	33%	48%	36%	15%	34%	33%	33%
Rekenen E5 t.o.v. M5		38%	63%	5%	32%	63%	19%	13%	69%	27%	45%	27%	28%	33%	38%	19%	31%	49%
DMT E5 t.o.v. M5	4%	35%	62%	11%	28%	61%	27%	36%	36%	40%	15%	45%	20%	67%	13%	19%	34%	47%
Totaal	3%	33%	64%	12%	28%	60%	23%	26%	51%	33%	30%	37%	34%	40%	25%	24%	33%	44%

* Toelichting: M5 begrijpend lezen wordt vergeleken met E4.

Bijna de helft van de leerlingen in groep 5 hebben op rekenen en op technisch lezen, met resp. 49% en 47%, meer leerwinst dan gemiddeld behaald. Bij begrijpend lezen scoorde 33% van de leerlingen een drie.

Tabel 7.5 Toetsresultaten van doelgroep leerlingen, uitgedrukt in leerwinst
Cito toets groep 8.

Cito toets	Score																	
	I			II			III			IV			V			Totaal		
E8	1	2	3	1	2	3	1	2	3	1	2	3	1	2	3	1	2	3
VVE aanbod gehad																		
Begrijpend lezen M8 t.o.v. M7 *		57%	43%	59%	9%	31%	31%	23%	46%	18%	27%	55%	21%	59%	21%	21%	41%	37%
Rekenen M8 t.o.v. E7		56%	44%	27%	18%	55%	63%		38%	33%	33%	33%	27%	53%	20%	26%	40%	34%
DMT M8 t.o.v. E7	6%	61%	33%	19%	33%	48%	46%	23%	31%	44%	11%	44%	9%	55%	36%	22%	39%	39%
Totaal	2%	59%	39%	45%	16%	38%	44%	18%	38%	31%	25%	44%	21%	56%	23%	23%	40%	37%

* Toelichting: M8 begrijpend lezen wordt vergeleken met M7.

Conclusie

Het vergelijken van toetsgegevens om te analyseren of doelgroep leerlingen relatief vooruit of achteruit zijn gegaan dan wel stabiel blijven in hun vaardigheidsniveau levert een positief beeld op. Zowel bij de kleuters als de leerlingen van groep 3, 5 en 8 boeken de doelgroepkinderen een ruime leerwinst in het schooljaar 2013/2014. Wél valt op dat de leerwinst daalt, naarmate de kinderen in een hogere groep zitten.

8. Het aantal kinderen dat probleemloos overgaat naar groep 3

Voor de overgang van groep 3 is op Zoetermeers niveau een doel met norm afgesproken.

Doelstelling : 80% van de doelgroepkinderen (met minimaal drie jaar VVE op een voor- en vroegschoolse locatie) gaat probleemloos over naar groep 3 (geen kleuterverlening dus)

Zoals eerder vermeld is één van de items waarop een basisschool beoordeeld wordt door de Inspectie van het Onderwijs het aantal kinderen dat probleemloos overgaat naar groep 3. Het aantal derde groepers dat zonder kleuterverlenging in groep 3 zit, wordt berekend in een percentage. Hieronder staat een tabel voor zowel VVE-scholen als niet-VVE cq VVE-light-scholen. Landelijk is de norm dat 88% van de normale populatie overgaat naar groep 3.

Tabel 8.1: *Leerlingen en doelgroepleerlingen in groep 3 zonder kleuterverlenging, naar wel/niet minimaal 3 jaar vve, per 1 oktober 2014, 2013 en 2012.*

	VVE-basisscholen			niet-VVE / VVE-light-basisscholen		
	2014	2013	2012	2014	2013	2012
Aantal leerlingen in groep 3	407	390	308	1045	913	1002
Aantal doelgroepleerlingen in groep 3	153	126	92			
Aantal leerlingen in groep 3 zonder kleuterverlenging	354	348	236	928	841	858
Aantal doelgroepleerlingen in groep 3 zonder kleuterverlenging *	128	110	70			
Percentage leerlingen in groep 3 zonder kleuterverlenging	87%	89%	77%	89%	92%	86%
Percentage doelgroepleerlingen in groep 3 zonder kleuterverlenging	84%	87%	76%			
Zoetermeerse norm (doelgroepkinderen)	80%	80%	80%	80%	80%	80%
Landelijke norm (normale populatie)	88%	88%	88%	88%	88%	88%

Conclusie

Met een percentage doelgroepkinderen in groep 3 zonder kleuterverlening van 84% is de doelstelling nu voor het tweede achtereenvolgende jaar gehaald. In 2012 werd met 77% de doelstelling net niet gehaald.

Het percentage van 89% op de niet-VVE basisscholen zit ook boven de landelijke norm van 88 procent. Ten opzichte van vorig jaar is voor alle onderscheiden groepen wel een lichte achteruitgang waargenomen.

9 . Advisering naar het voortgezet onderwijs

Voor deze monitor zijn ook de schooladviezen van de schoolverlaters geïnventariseerd. De gegevens van de doelgroepkinderen zijn voor zowel de VVE als de niet-VVE scholen verzameld.

Onderstaande tabel geeft de advisering van de doelgroepkinderen van de VVE-scholen, waarbij onderscheid is gemaakt of de kinderen wel of geen VVE gehad hebben. De meeste leerlingen hebben VMBO-BBL als advies gekregen, ongeacht of ze nu wel of niet VVE hebben gehad in de voorschoolse educatie. Vorig jaar kregen de meeste leerlingen VMBO-TL als schooladvies.

Wat opvalt is dat het aantal kinderen met VVE dit jaar relatief klein is. Was dit vorig jaar nog 27% van de doelgroepkinderen, nu is dit meteen aantal van 32 slechts 13% van de doelgroepkinderen.

Tabel 9.1: *Advisering doelgroepkinderen naar het voortgezet onderwijs, VVE-scholen OPOZ/UNICOZ, eind schooljaar 2013-2014 en schooljaar 2012-2013.*

	Wel VVE				Niet VVE				Totaal			
	2013-2014		2012-2013		2013-2014		2012-2013		2013-2014		2012-2013	
	aantal	%	aantal	%	aantal	%	aantal	%	aantal	%	aantal	%
VMBO-BBL	10	31%	24	38%	67	31%	35	20%	77	31%	59	25%
VMBO-KBL					1	0%	26	15%	1	0%	26	11%
VMBO-TL	7	22%	17	27%	66	30%	51	30%	73	29%	68	29%
HAVO	5	16%	12	19%	41	19%	35	20%	46	18%	47	20%
VWO	5	16%	6	10%	29	13%	20	12%	34	14%	26	11%
Taalplusklas			1	2%	2	1%			2	1%	1	0%
Anders	5	16%	3	5%	11	5%	5	3%	16	6%	8	3%
Totaal	32	100%	63	100%	217	100%	172	100%	249	100%	235	100%

BBL = basisberoepsgerichte leerweg
KBL = kaderberoepsgerichte leerweg
TL = theoretische leerweg

Aan het eind van het schooljaar 2013-2014 hadden de niet-VVE / VVE-light scholen 968 gewichtenleerlingen. Advisering naar de theoretische leerweg van het VMBO kreeg 30% van de leerlingen; 29% kreeg een HAVO-advies, 24% een VWO-advies.

Ten opzichte van vorig schooljaar hebben relatief nu iets meer kinderen een HAVO/VWO-advies gekregen (53% tegen 51%), in absolute zin zijn dit 512 tegen 476 leerlingen, een toename van 36 ofwel 8%.

Tabel 9.2: *Schooladvies OPOZ/UNICOZ, voor niet VVE-scholen / VVE-light scholen, eind schooljaar.*

Schooladvies gewichtenleerlingen	2013-2014		2012-2013		2011-2012	
	aantal	%	aantal	%	aantal	%
VMBO-basisberoepsgerichte leerweg	142	15%	131	14%	145	14%
VMBO-kaderberoepsgerichte leerweg	3	0%	37	4%	29	3%
VMBO-theoretische leerweg	293	30%	272	29%	259	26%
HAVO	277	29%	270	29%	322	32%
VWO	235	24%	206	22%	233	23%
Taalplusklas	2	0%	1	0%	1	0%
Anders	16	2%	12	1%	16	2%
Totaal	968	100%	929	100%	1005	100%

Conclusie

Bijna één op de drie doelgroepkinderen die zes jaar geleden VVE ontvingen, krijgen een VMBO-BBL advies. En verhoudingsgewijs krijgen ze iets vaker een VMBO-TL-advies dan een HAVO of VWO-advies. Het verschil van doelgroepkinderen die geen VVE gehad hebben én de populatie kinderen van reguliere basisscholen is dat er relatief nog steeds minder HAVO adviezen zijn voor die specifieke doelgroepkinderen. Maar ten opzichte van vorig jaar is het aantal kinderen mét VVE nu met de helft afgenomen.